



PROFIL ANTI-PINCE DOIGT

DESCRIPTION TECHNIQUE

Caractéristiques

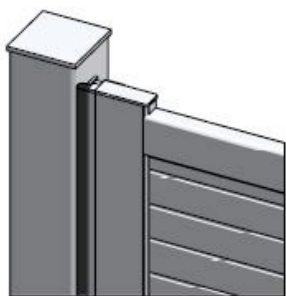
- Profil de 20x10x2 mm laqué à la couleur du portail dans lequel est inséré un joint en caoutchouc sur une largeur de 30 mm
- Le portail est livré avec le profil caoutchouc monté

Ouvertures compatibles avec ce dispositif

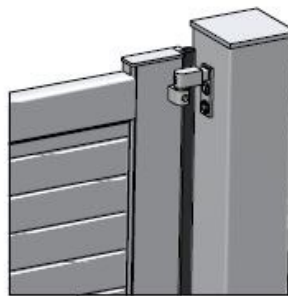
- standard (applique arrière montant)
- en arrière pilier
- en pente
- sur automatisme enterré



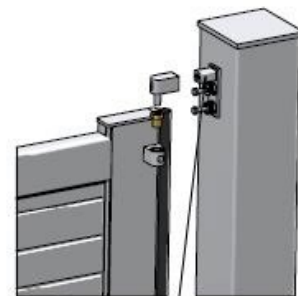
vue extérieure



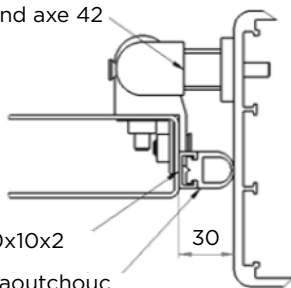
vue intérieure



vue éclatée




Gond axe 42



Profil de 20x10x2

Joint caoutchouc

30



Quelques infos :

- Idéal pour cacher le jour entre le pilier et le portail afin d'assurer une intimité totale
- Garantie 2 ans