



ANVERS



MODÈLE STANDARD

A la fois simple et tout en raffinement grâce à ses nombreuses pointes et volutes en C qui affirme son caractère.

Disponible en :


- 2 battants
- Coulissant sur rail
- Coulissant autoportant
- Portillon


PRODUITS ASSOCIÉS

- Totem boîte aux lettres
- Clôture Tradition sans rond

PERSONNALISATION

POINTES (n°3 standard, autre modèle sans plus-value)

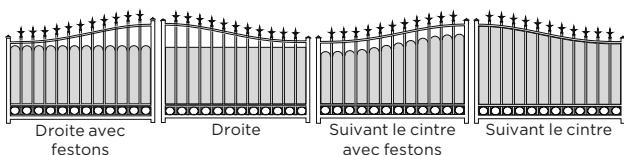


 Finition dorée possible sur tous les modèles de pointes (avec plus-value)

VOLUTES, ROSACES & MARGUERITES (avec plus-value)



REMPLISSAGE EN TÔLE (avec plus-value)



DESCRIPTION TECHNIQUE

Forme	Bombé
Section des montants	40 x 40 mm / 60 x 40 mm selon les options
Section des traverses	40 x 40 mm / 40 x 20 mm
Section de la poutre basse (coulissant)	100 x 40 mm
Section du barreaudage	Diamètre 20 mm
Epaisseur des profils	3 mm
Hauteur côte pilier / centre	- Portail : + 200 mm - Portillon (largeur 1000 - 1200 mm) : + 100 mm - Portillon (largeur 1201 - 1400 mm) : + 150 mm
Ecartement entre les barreaux	100 à 110 mm
Traverse supplémentaire	40 x 20 mm
Assemblage des montants / traverses	Soudure au TIG
Personnalisation - Liste non exhaustive (Peut faire objet de plus-value, voir tarif ou nous consulter)	Forme chapeau de gendarme ou droite, avec ou sans double traverse intermédiaire, tôle pleine dans la partie basse, ...
Garantie de la structure	10 ans
Garantie de la peinture	10 ans
Garantie des accessoires	2 ans
Matière	Aluminium
Process de traitement	Thermolaquage
Couleur du produit	Toute la palette RAL - Hors RAL sur demande
Finitions possibles	Brillante, satinée ou texturée
Accessoires de pose réglables	Oui
Système de fermeture	Battant : Serrure avec poignée et cylindre 3 clés Coulissant : Serrure avec une béquille et cylindre 3 clés
Type de motorisation compatible	Battant : À bras articulés ou caissons enterrés Coulissant : Coulissant



TOUS NOS PRODUITS SONT PERSONNALISABLES À L'INFINI, CONTACTEZ-NOUS !